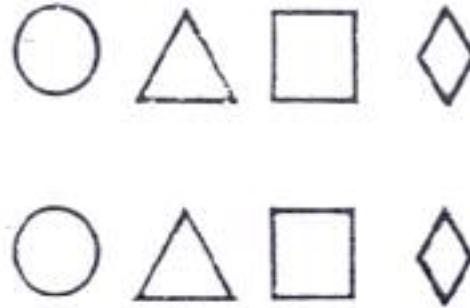


☞ Lee con cuidado en cada dibujo o grupo de palabras lo que tienes que hacer y después hazlo.

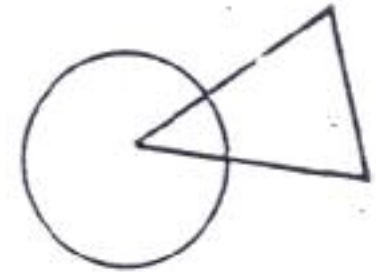
Rodea con un círculo el triángulo que está a la izquierda.



Marca con una cruz cada dos figuras (una sí y otra no).



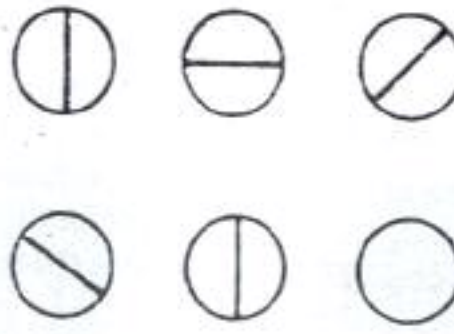
Pon una cruz que quede dentro del triángulo y fuera del círculo.



Une cada taza con una cuchara.



Colorea sólo los círculos cruzados con una línea vertical.



Cruza cada cuadro con dos líneas: una horizontal y otra vertical.

